

**PRINCE**  
CAFFE 

machine

# UDHËZIME TË RËNDËSISHME



Përdoret për t'ju paralajmëruar për rreziqet e mundshme të lëndimeve personale. respektoni të gjitha mesazhet e sigurisë që ndjekin këtë simbol për të shmangur dëmtimet ose vdekjen e mundshme.



## PARALAJMËRIM

Tregon një situatë të rrezikshme e cila, nëse nuk shmanget, mund të rezultojë në vdekje ose lëndime të rënda.



## kujdes

Tregon një situatë të rrezikshme e cila, nëse nuk shmanget, mund të rezultojë në lëndime të lehta ose të moderuara.



Përdoret për të dhënë informacione të rëndësishme që nuk lidhen me lëndime personale. Kur të shihni këtë shenjë, ju lutemi mbani parasysh këshillat për përdorimin e saktë dhe të sigurt të pajisjes suaj.

## Kur përdorni pajisje elektrike, duhet të ndiqni gjithmonë masat themelore të sigurisë, duke përfshirë sa vijon:

- Lexoni të gjitha udhëzimet.
- Mos e përdorni jashtë.
- Mos lejoni që kordoni të varet mbi buzë të tavolinës ose banakut ose të mos prekë sipërfaqe të nxehta.
- Masat paraprake të sigurisë janë pjesë e pajisjes. Lexoni ato me kujdes përpara se të përdorni pajisjen tuaj të re për herë të parë. Mbajini ato në një vend ku mund t'i gjeni dhe referojuni me vonë.
- Pajisja është menduar për të përgatitur piqe sipas këtyre udhëzimeve.
- Pajisja duhet të përdoret vetëm sipas qëllimit.
- Kjo pajisje është projektuar vetëm për përdorim të kushteve të brendshme të temperaturës joekstreme.

- Mbroni pajisjen nga rrezet e diellit direkte, spërkatjet e gjata dhe lagështia.
- Kjo pajisje është menduar për t'ju përdorur vetëm në ambisëri dhe përdorime të ngjashme si p.sh.: zonat e kuzhinës së personelit në dyqane, zyra dhe ambiente të tjera pune; nga klientët në hotele, motele dhe ambiente të tjera të tipit rezidencial; ambiente të tipit fjetje dhe mëngjes.
- Pajisja nuk duhet të përdoret, pastrohet ose mirëmbahet nga femijë nën 8 vjeç, përveç nëse mbikëqyrët, udhëzohet nga një i rritur se si ta përdorë pajisjen në mënyrë të sigurt dhe nuk është plotësisht i informuar në lidhje me rreziqet e përfshira.
- Mbajeni pajisjen dhe kordonin e saj larg fëmijëve nën 8 vjeç.
- Kjo pajisje mund të përdoret nga persona me aftësi të kufizuara fizike, shqisore ose mendore, ose përvoja ose njohuria e të cilëve nuk është e mjaftueshme, me kusht që të mbikëqyrën ose të kenë marrë udhëzime për përdorimin e pajisjes në mënyrë të sigurt dhe kuptoni rreziqet.
- Fëmijët nuk duhet ta përdorin pajisjen si lodër.
- Prodhuesi nuk pranon asnjë përgjegjësi dhe garancia nuk do të zbatohet për ndonjë përdorim komercial, trajtim ose përdorim të papërshtatshëm të pajisjes, dëmtim që vjen nga përdorimi për qëllime të tjera, funksionim të gabuar, riparime joprofesionale ose mospëruptje me udhëzimet.

## Shmangni rrezikun e goditjes elektrike fatale dhe zjarrit

- Në rast urgjence: hiqeni menjëherë spinën nga prizat.
- Fusni pajisjen vetëm në lidhje të përshtatshme, lehtësisht të aksesueshme, të tokëzuara.
- Pajisja duhet të lidhet vetëm pas

instalimi.

- Sigurohuni që tensioni i burimit të energjisë të jetë i njëjtë me atë të specifikuar në pllakën e specifikimeve.
- Përdorimi i një lidhjeje të gabuar anulon garancinë.
- Mos e tërhiqni kordonin mbi skaje të mprehta, mos e shtrëngoni ose mos e lini të varet.
- Mbajeni kordonin larg nxehtësisë dhe lagështirës.
- Nëse kordoni i furnizimit është i dëmtuar, ai duhet të zëvendësohet nga prodhuesi, agjenti i tij i shërbimit ose persona të kualifikuar të ngjashëm, në mënyrë që të shmanget të gjitha rreziqet. Kthejeni pajisjen nëNespressoKlubi.
- Nëse kërkohet një kordon zgotjates, përdorni vetëm një kordon të tokëzuar me prerje tërthore të përcjellësit të madhësisë së paku 16AWG ose që përputhet me fuqinë hyrëse.
- Gjithmonë lidhni spinën me pajisjen fillimisht dhe më pas lidhni kordonin në prizën e murit.
- Për të shkëputur, fikni çdo kontroll në "off", më pas hiqeni spinën nga prizat.
- Për të shmangur dëmtimet e rrezikshme, mos e vendosni kurrë pajisjen mbi ose pranë sipërfaqeve të nxehta si radiatorë, soba, furra, djegës me gaz, flakë të hapur ose të ngjashme.
- Mos prekni sipërfaqet e nxehta. Përdorni dorëza ose pulla.
- Vendoseni gjithmonë pajisjen në një sipërfaqe horizontale, të qëndrueshme dhe të barabartë.
- Sipërfaqja duhet të jetë rezistente ndaj nxehtësisë dhe lëngjeve të tilla si uji, kafje, pastastruesit ose të ngjashme.
- Shkëputeni pajisjen nga prizat kur nuk është në përdorim për një periudhë të gjatë.
- Shkëputeni duke nxjerrë spinën; mos e tërhiqni vetë kordonin për të shmangur dëmtimet.
- Përpara pastrimit dhe servisit, hiqni spinën nga prizat dhe lëreni pajisjen të ftohet.
- Asnjëherë mos e prekni kordonin me duar të lagura.
- Asnjëherë mos e zhytni pajisjen ose një pjesë të saj në ujë ose ndonjë lëng tjetër.

- Asnjëherë mos e vendosni pajisjen ose një pjesë të saj në gjatlarëse.
- Energjia elektrike dhe uji së bashku janë të rrezikshme dhe mund të çojnë në goditje elektrike fatale.
- Mos e hapni pajisjen; tensioni i rrezikshëm brenda.
- Mos e çmontoni pajisjen.
- Mos vendosni asgjë në asnjë hapje; duke vepruar kështu mund të shkaktojë zjarr ose goditje elektrike!

## Shmangni dëmtimin e mundshëm kur përdorni pajisjen

- Mos e lini kurrë pajisjen pa mbikëqyrje gjatë përdorimit.
- Mos e përdorni pajisjen nëse është e dëmtuar ose nuk funksionon në mënyrë perfekte.
- Hiqeni menjëherë spinën nga prizat.
- Kontaktimi meNespressoKlubi për ekzaminim, riparim ose rregullim.
- Një pajisje e dëmtuar mund të shkaktojë goditje elektrike, djegie dhe zjarr.
- Gjithmonë mbylleni levën plotësisht dhe mos e ngrini kurrë gjatë përdorimit; mund të ndodhë përvëllimi.
- Mos i vendosni gishtat nën daljen e kafesë; rreziku i djegies.
- Mos i vendosni gishtat në ndarjen e kapsulës ose në boshtin e kapsulës; rrezik lëndimi!
- Uji mund të rrjedhë rreth një kapsule kur nuk shpohet nga tehet dhe të dëmtojë pajisjen.
- mos përdorni kurrë një kapsulë të dëmtuar ose të deformuar.
- Nëse një kapsulë është mbërthyer në ndarjen e kapsulës, fikeni makinën dhe hiqeni nga prizat përpara çdo operimi; telefononiNespressoKlubi.
- Mbushni rezervuarin e ujit vetëm me ujë të freskët dhe të pijshëm.

## PËRMBLEDHJA

/PARAQITJA

---

Butonat e kafesë (ekspreso dhe  
Lungo)

Gryka

Enë kapsule për 9-11 kapsula të  
përdorura

Rrjeti i pikimit

Levë

Kapaku i rezervuarit të ujit


Rezervuari i ujit (0.7 L/27 oz)

Tabaka pikuese



# PËRDORIMI I PARË OSE PAS NJË PERIUDHE TË GJATË MOS PËRDORIMI

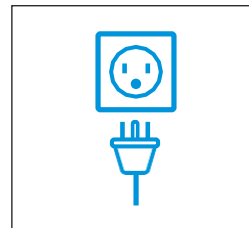
**⚠️ kujdes:** së pari lexoni masat mbrojtëse të rëndësishme për të shmangur rreziqet e shkarkimit fatal elektrik ose zjarrit



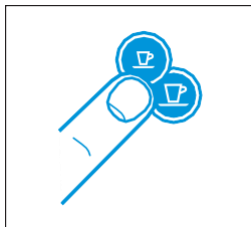
1. Shpëlajeni rezervuarin e ujit përpara se ta mbushni me ujë të freskët dhe të pijshëm.



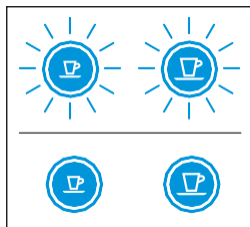
1. Vendosni një enë (minimumi 1 L / 34 oz) nën daljen e kafesë.



2. futeni në prizë.

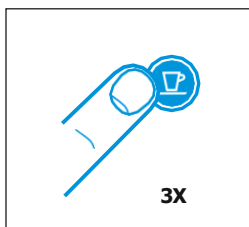


3. shtypni butonin ekspres ose Lungo për të aktivizuar makinën.




Dritat vezulluese: ngrohja (25 sekonda).

Dritat e qëndrueshme: gati.

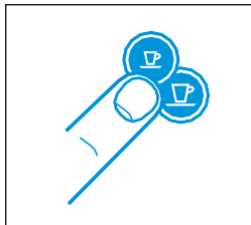


4. shtypni butonin Lungo për të shpëlarë makinën. Përsëriteni 3 here.

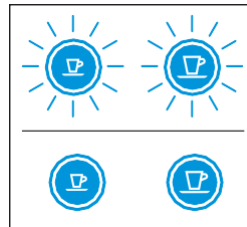
# PËRGATITJA E KAFES



1. Shpëlajeni rezervuarin e ujit dhe mbusheni me ujë të pijshëm.



1. Shtypni butonin ekspres ose Lungo për të aktivizuar makinën.



Dritat vezulluese: ngrohja (25 sekonda).

Dritat e qëndrueshme: gati.



2. Ngrini plotësisht levën dhe futeni kapsulën.



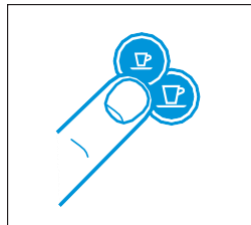
**kujdes:** mos e ngrini kurrë levën gjatë përdorimit dhe referojuni masave mbrojtëse të rëndësishme për të shmangur dëmtimin e mundshëm kur përdorni pajisjen.



**Shënim:** gjatë nxehtësisë, mund të shtypni njërin nga butonat e kafesë ndërsa pulson. Kafeja më pas do të rrjedhë automatikisht kur pajisja të jetë gati.



3. Mbyllni levën dhe vendosni një filxhan nën daljen e kafesë.

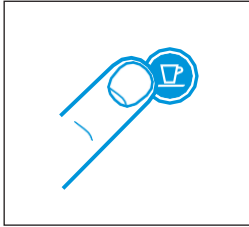


4. Shtypni butonin e ekspresit (40 ml / 1,35 oz) ose Lungo (110 ml / 3,7 oz) për të filluar përgatitja do të ndalet automatikisht. Për të ndaluar rrjedhën e kafesë me dorë ose për të shtuar më shumë kafe, shtypni përsëri.

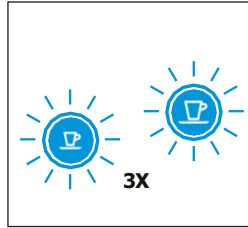


5. Hiqeni filxhanin. Ngrini dhe mbyllni levën për të nxjerrë kapsulën në enën e kapsulës së përdorur.

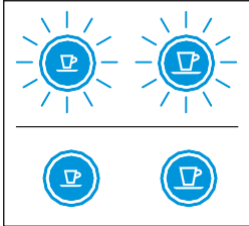
# KTHIMI TEK CILËSIMET FABRIKES



1. Me makinën të fikur,  
shtypni dhe mbani  
shtypur butonin Lungo  
për 5 sekonda.



2. LED-të do të pulsojnë shpejt 3  
herë për të konfirmuar që makina  
është rivendosur në cilësimet e  
fabrikës.



3. Atëherë, LED-të do të  
vazhdojnë të pulsojnë  
normalisht.

Dritat e qëndrueshme:  
makinë gati.

## Cilësimet e fabrikës

Kupa e ekspressit: 40 ml / 1,35  
oz Kupa Lungo: 110 ml / 3,7 oz  
modaliteti i fikjes: 9 minuta


## PASTRIMI

---

### **PARALAJMËRIM**

**Rrezik nga goditja elektrike fatale dhe zjarri** ⚡ mos e zhytni kurrë pajisjen ose një pjesë të saj në ujë. sigurohuni që ta shkëputni makinën nga priza përpara se ta pastroni. Mos përdorni asnjë pastrues të fortë ose pastrues tretës. Mos përdorni objekte të mprehta, furça ose gërryes të mprehtë.

Mos e vendosni në makinë larëse enësh.



Pastroni rregullisht daljen e kafesë me një leckë të butë të lagur.



Njësia e mirëmbajtjes mund të hiqet në pjesë të veçanta për pastrim të lehtë.

**PRINCE**  
CAFFE 